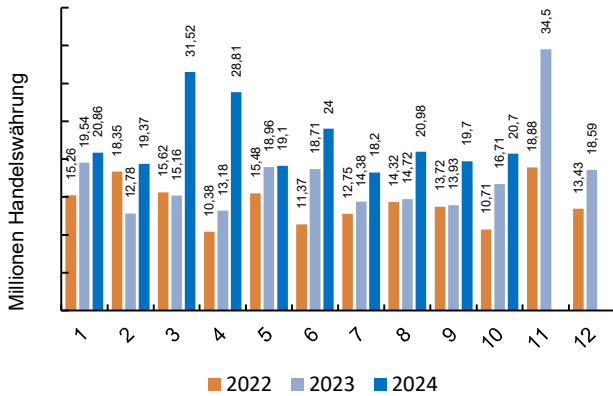


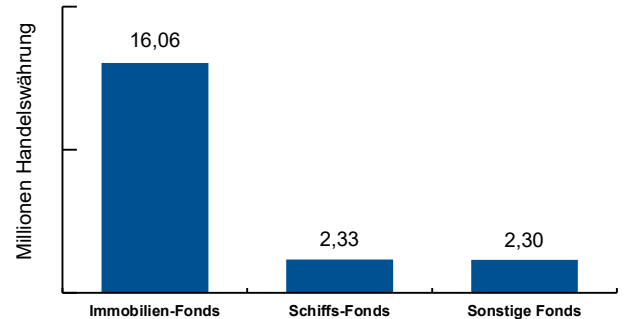
Zahlen & Fakten

Oktober 2024

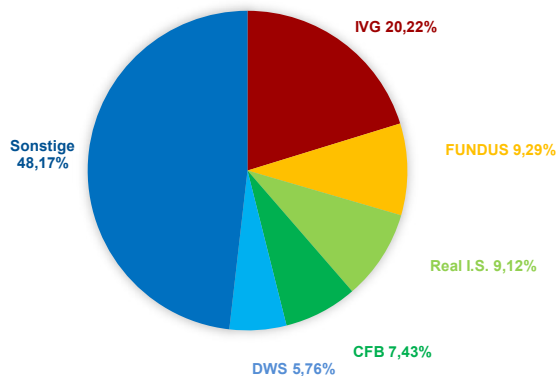
01 Gesamter, nominaler Handelsumsatz



02 Nominaler Handelsumsatz nach Fondsarten



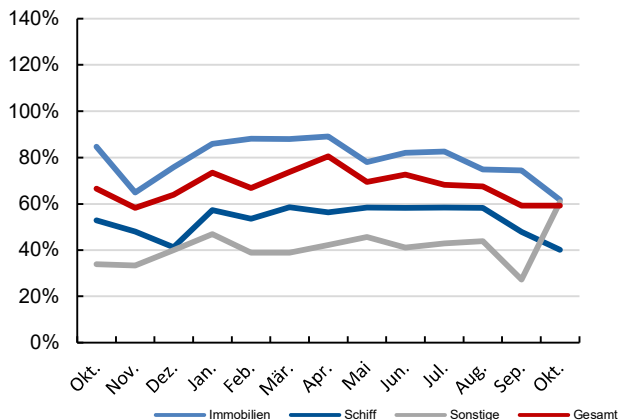
03 Prozentualer Handelsumsatz nach Initiatoren



04 Top5 - Meistgehandelte Fonds

Rang	Fondsname	kumulierter nom. Handelsumsatz
1	EuroSelect 16 The Square Luxemburg	3.527.500
2	Bayernfonds Australien 9	1.123.000
3	FUNDUS FONDS 35 Rathaus-Center Pankow	1.108.877
4	SWF 55	920.325
5	179 Solar-Deutschlandportfolio IV	580.000

05 Durchschnittskurse nach Fondsarten



06 Prozentualer Handelsumsatz nach Assetklassen

