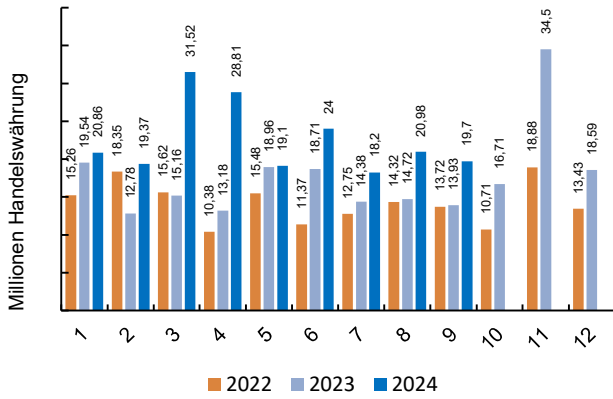
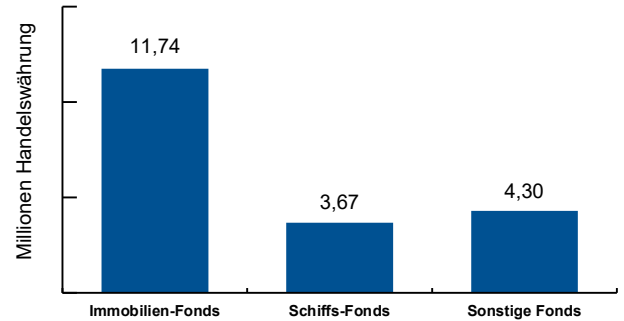


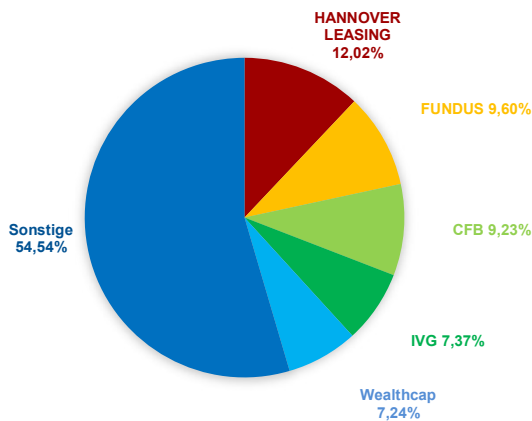
### 01 Gesamter, nominaler Handelsumsatz



### 02 Nominaler Handelsumsatz nach Fondsarten



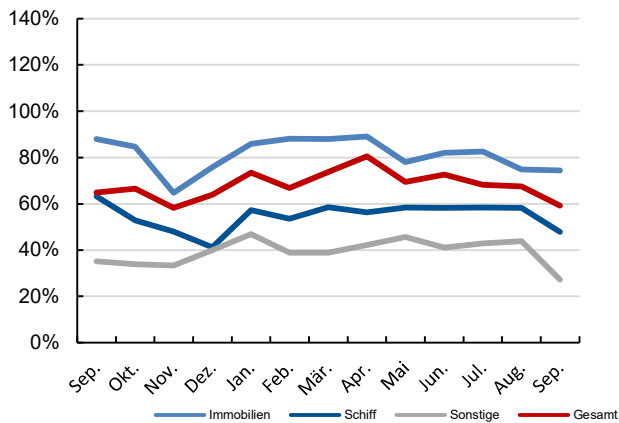
### 03 Prozentualer Handelsumsatz nach Initiatoren



### 04 Top5 - Meistgehandelte Fonds

Rang	Fondsname	kumulierter nom. Handelsumsatz
1	209 Flight Invest 50	1.095.000
2	163 MS "MONTPELLIER"	1.025.000
3	200 Flight Invest 49	865.000
4	FUNDUS FONDS 35 Rathaus-Center Pankow	803.502
5	Bayernfonds Berlin Schönhauser Allee Arcaden	632.250

### 05 Durchschnittskurse nach Fondsarten



### 06 Prozentualer Handelsumsatz nach Assetklassen

