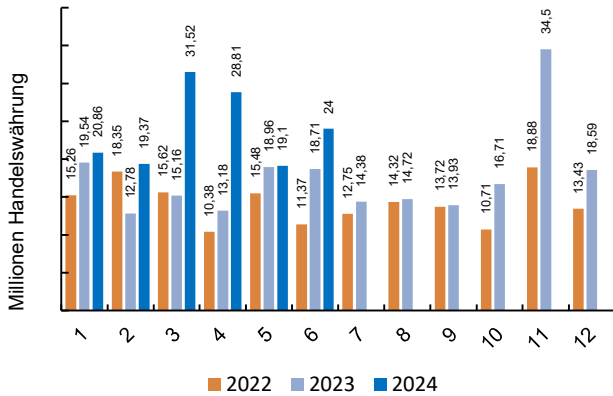
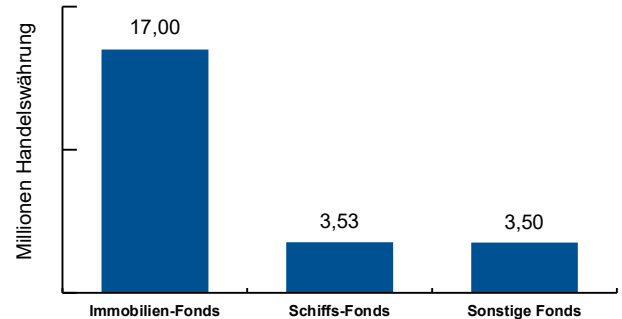


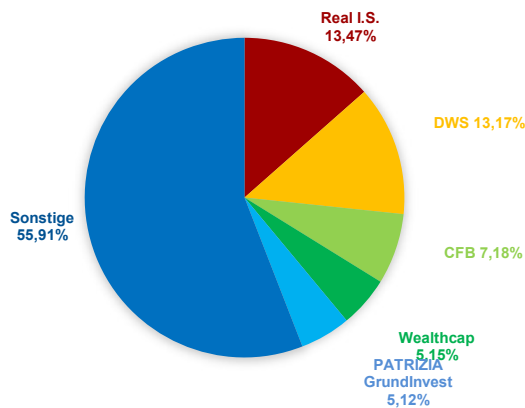
### 01 Gesamter, nominaler Handelsumsatz



### 02 Nominaler Handelsumsatz nach Fondsarten



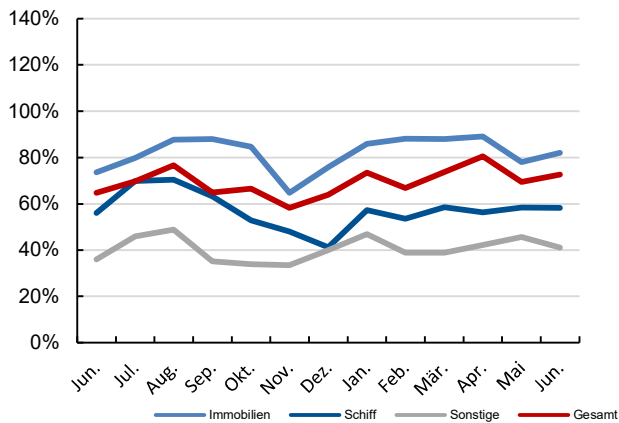
### 03 Prozentualer Handelsumsatz nach Initiatoren



### 04 Top5 - Meistgehandelte Fonds

Rang	Fondsname	kumulierter nom. Handelsumsatz
1	DWS ACCESS Deutsche Bank Türme	2.835.000
2	Bayernfonds Australien 9	2.670.000
3	167 Containerriesen der Zukunft 1	1.348.000
4	PATRIZIA GrundInvest München Leopoldstraße	1.200.000
5	EuroSelect 16 The Square Luxemburg	1.030.000

### 05 Durchschnittskurse nach Fondsarten



### 06 Prozentualer Handelsumsatz nach Assetklassen

