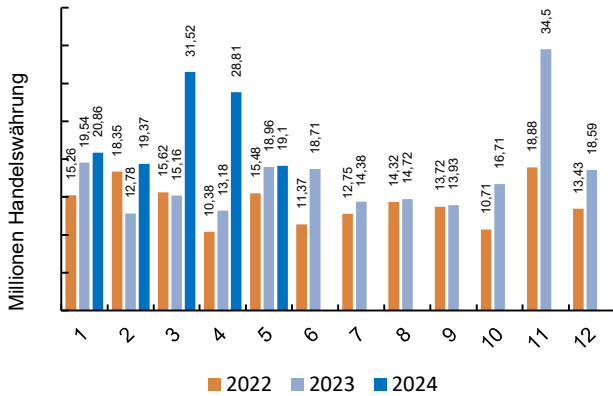


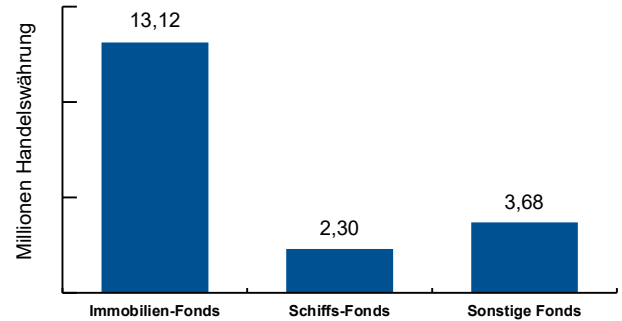
Zahlen & Fakten

Mai 2024

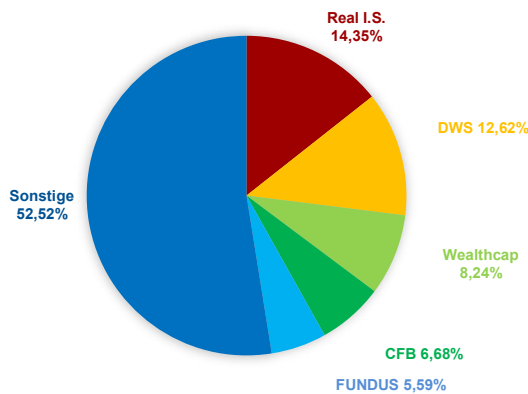
01 Gesamter, nominaler Handelsumsatz



02 Nominaler Handelsumsatz nach Fondsarten



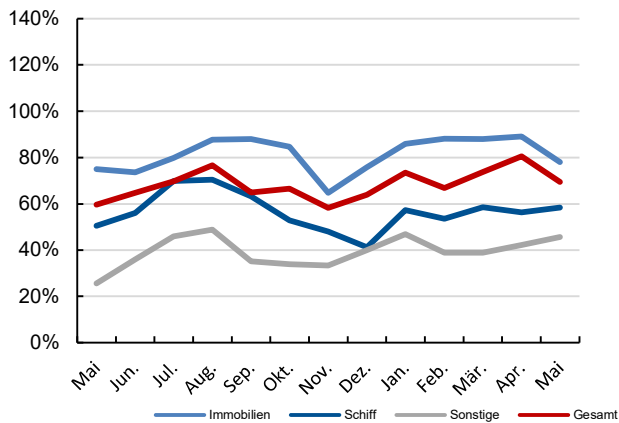
03 Prozentualer Handelsumsatz nach Initiatoren



04 Top5 - Meistgehandelte Fonds

Rang	Fondsname	kumulierter nom. Handelsumsatz
1	Bayernfonds Australien 9	1.200.000
2	DWS ACCESS Deutsche Bank Türme	1.108.000
3	DWS ACCESS DB Immobilienfonds 10 City Center	901.992
4	Beteiligungsangebot 76 Büro- und Verwaltungscen	755.000
5	HFS Deutschland 12	552.195

05 Durchschnittskurse nach Fondsarten



06 Prozentualer Handelsumsatz nach Assetklassen

