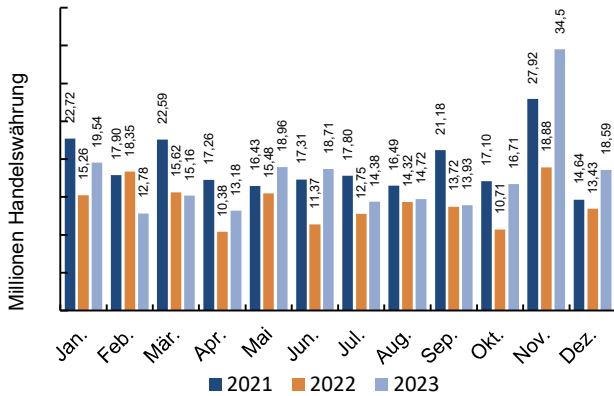


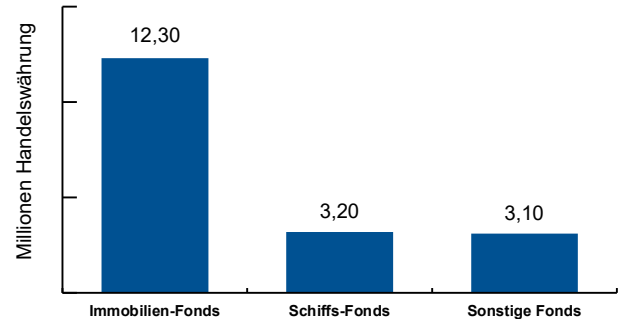
# Zahlen & Fakten

## Dezember 2023

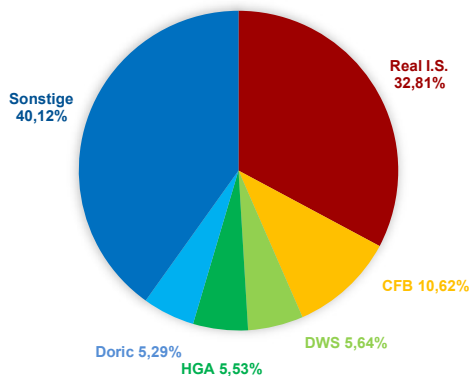
### 01 Gesamter, nominaler Handelsumsatz



### 02 Nominaler Handelsumsatz nach Fondsarten



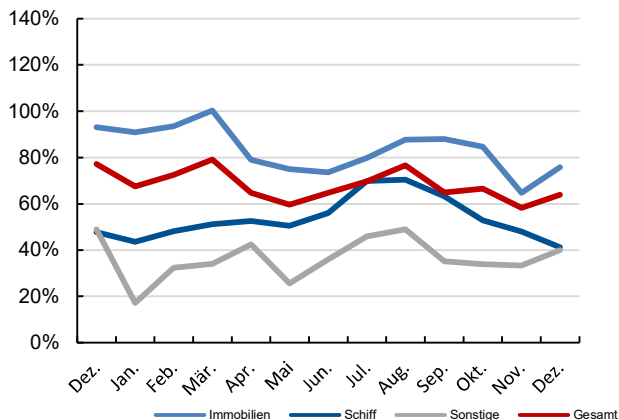
### 03 Prozentualer Handelsumsatz nach Initiatoren



### 04 Top5 - Meistgehandelte Fonds

Rang	Fondsname	kumulierter nom. Handelsumsatz
1	Bayernfonds Australien 9	5.210.000
2	161 Schiffsflottenfonds 3	1.900.000
3	GEBAB Ocean Shipping I	675.000
4	HGA Luxemburg	500.000
5	Bayernfonds City-Invest Erfurt und Jena	455.000

### 05 Durchschnittskurse nach Fondsarten



### 06 Prozentualer Handelsumsatz nach Assetklassen

