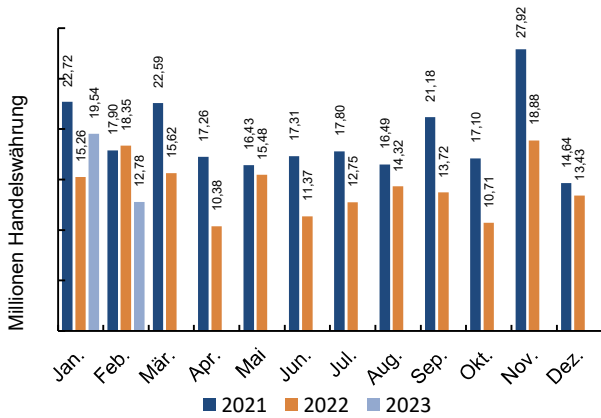


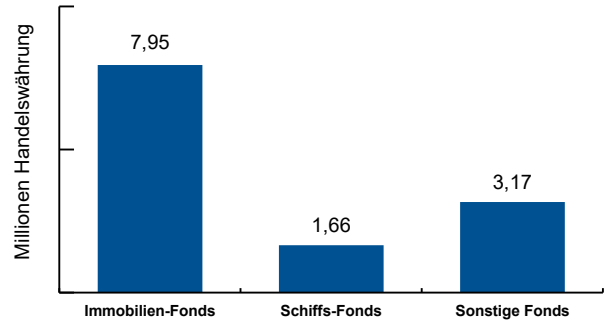
Zahlen & Fakten

Februar 2023

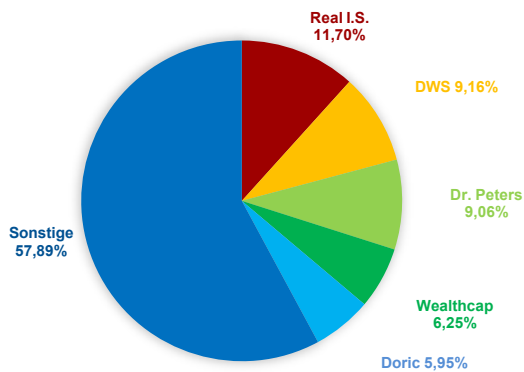
01 Gesamter, nominaler Handelsumsatz



02 Nominaler Handelsumsatz nach Fondsarten



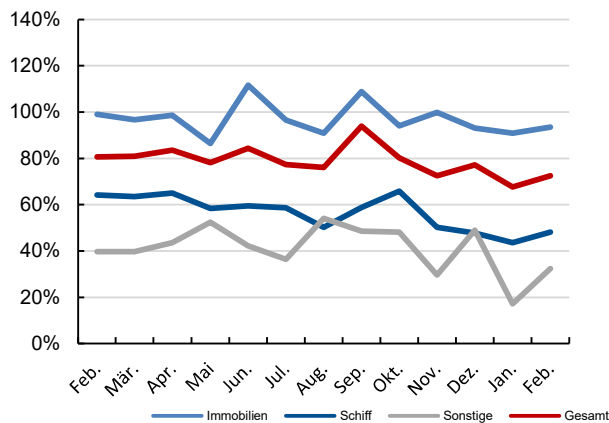
03 Prozentualer Handelsumsatz nach Initiatoren



04 Top5 - Meistgehandelte Fonds

Rang	Fondsname	kumulierter nom. Handelsumsatz
1	Bayernfonds Deutschland 24	715.000
2	DWS ACCESS Wohnen	620.000
3	DS-Fonds Nr. 136 Flugzeugfonds XI	490.000
4	DWS ACCESS Deutsche Bank Türme	405.000
5	DS-Fonds Nr. 137 Flugzeugfonds XII	400.000

05 Durchschnittskurse nach Fondsarten



06 Prozentualer Handelsumsatz nach Assetklassen

