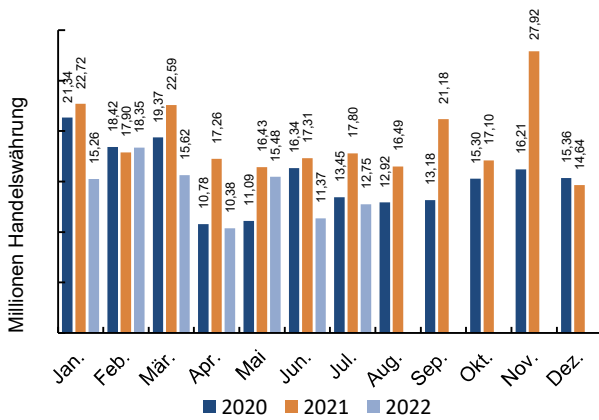


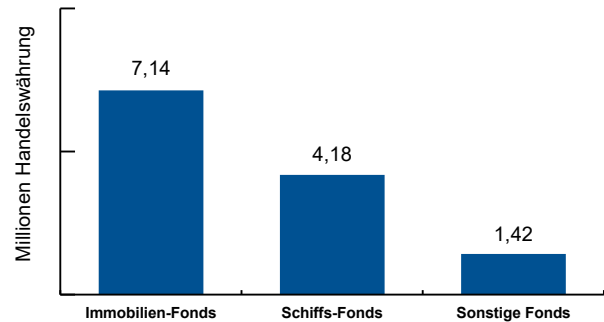
# Zahlen & Fakten

## Juli 2022

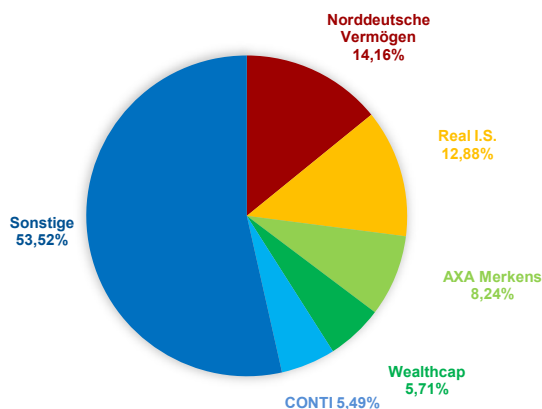
### 01 Gesamter, nominaler Handelsumsatz



### 02 Nominaler Handelsumsatz nach Fondsarten



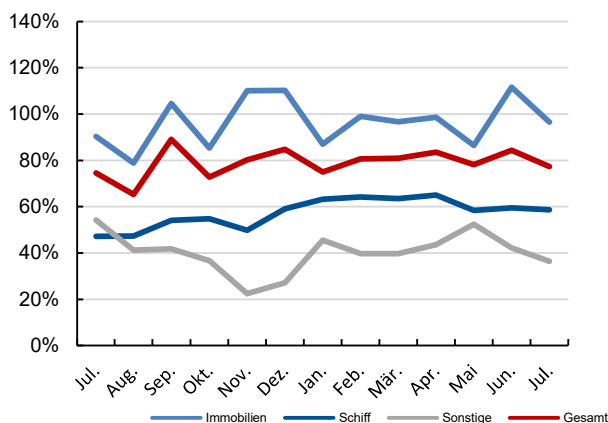
### 03 Prozentualer Handelsumsatz nach Initiatoren



### 04 Top5 - Meistgehandelte Fonds

Rang	Fondsname	kumulierter nom. Handelsumsatz
1	MS "NORTHERN MAGNITUDE"	1.090.000
2	Merkens XXIII	1.050.000
3	Bayernfonds Ungarn I	1.000.000
4	MS "NORTHERN DECENCY"	525.000
5	MS "E.R. Benedetta"	420.000

### 05 Durchschnittskurse nach Fondsarten



### 06 Prozentualer Handelsumsatz nach Assetklassen

