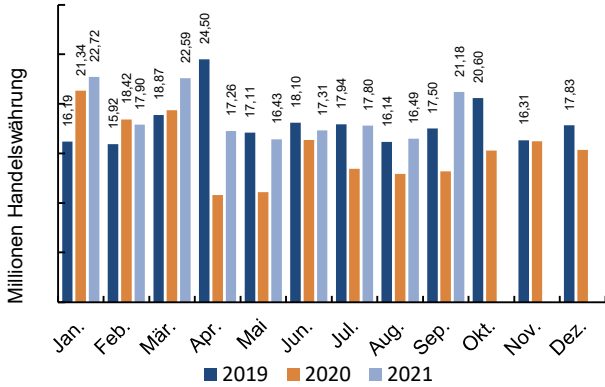


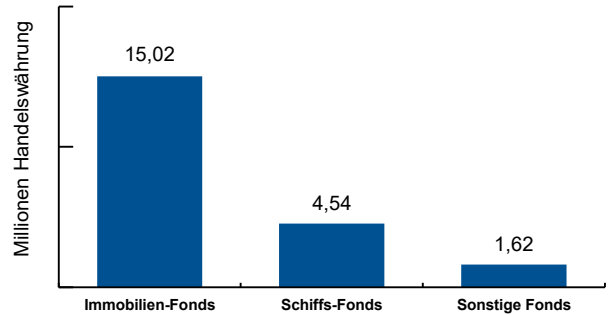
Zahlen & Fakten

September 2021

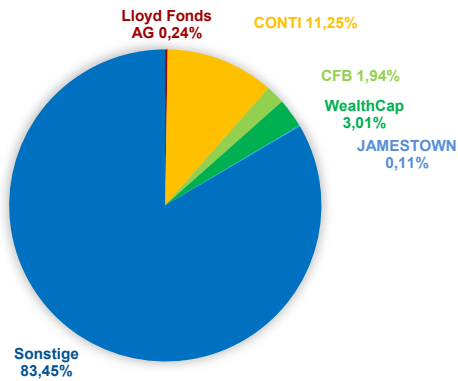
01 Gesamter, nominaler Handelsumsatz



02 Nominaler Handelsumsatz nach Fondsarten



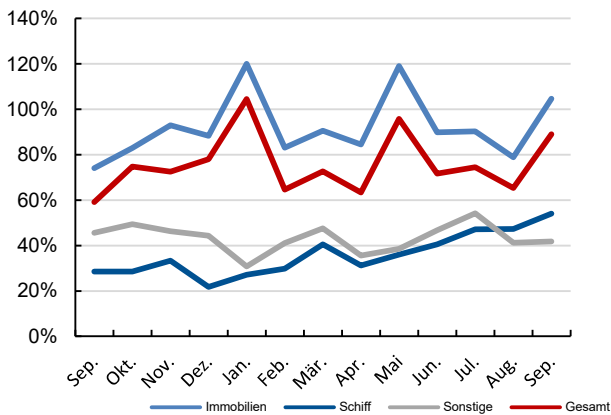
03 Prozentualer Handelsumsatz nach Initiatoren



04 Top5 - Meistgehandelte Fonds

Rang	Fondsname	kumulierter nom. Handelsumsatz
1	Beteiligungsangebot 82 DFH	6.261.000
2	HGA/Colonia CareConcept I	957.500
3	EuroSelect 16 The Square Luxemburg	612.500
4	DFH Immobilienfonds 97 "Fürstenhof"	610.000
5	Bayernfonds Australien 5	465.000

05 Durchschnittskurse nach Fondsarten



06 Prozentualer Handelsumsatz nach Assetklassen

