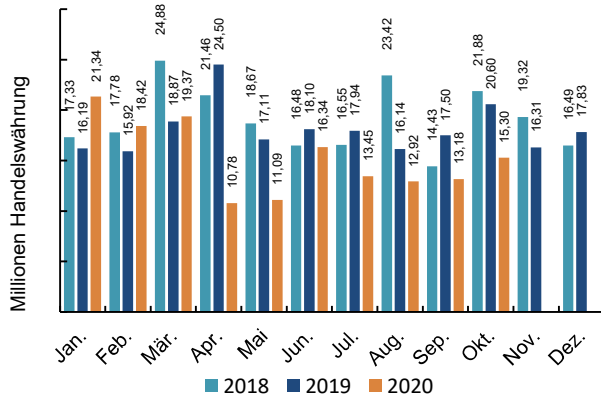


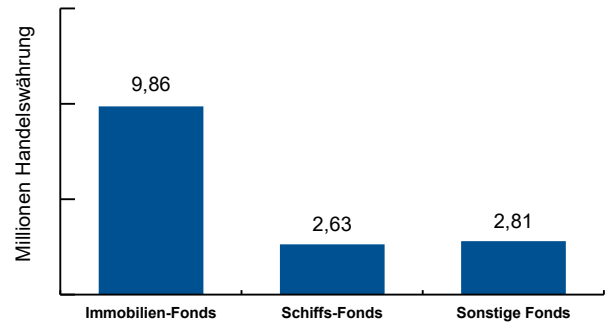
# Zahlen & Fakten

## Oktober 2020

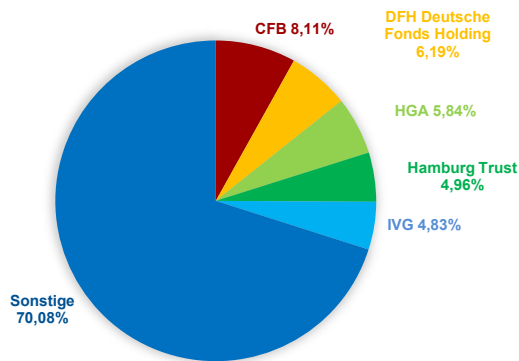
### 01 Gesamter, nominaler Handelsumsatz



### 02 Nominaler Handelsumsatz nach Fondsarten



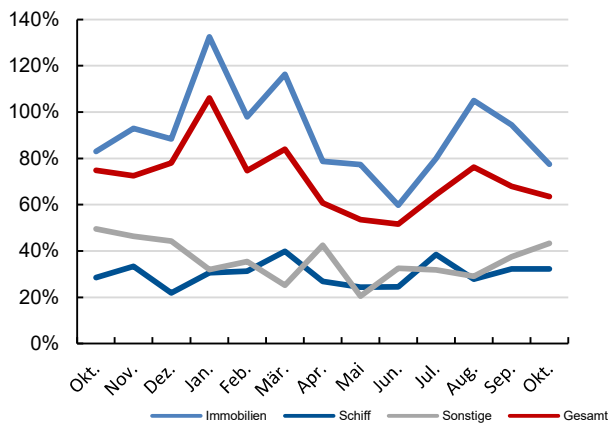
### 03 Prozentualer Handelsumsatz nach Initiatoren



### 04 Top5 - Meistgehandelte Fonds

Rang	Fondsname	kumulierter nom. Handelsumsatz
1	Vofü-Fonds I	375.000
2	161 Schiffsflottenfonds 3	320.000
3	shopping edition 2	310.000
4	Beteiligungsangebot 89	295.000
5	FUNDUS FONDS 26	250.000

### 05 Durchschnittskurse nach Fondsarten



### 06 Prozentualer Handelsumsatz nach Assetklassen

