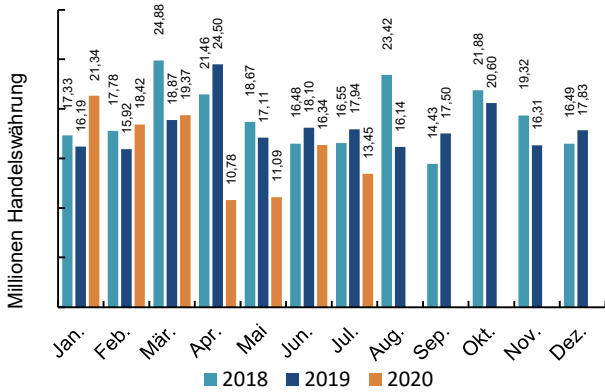


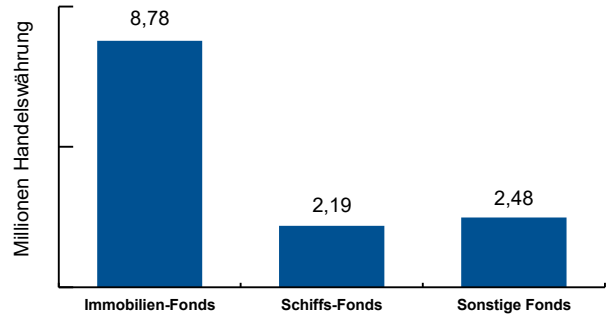
# Zahlen & Fakten

Juli 2020

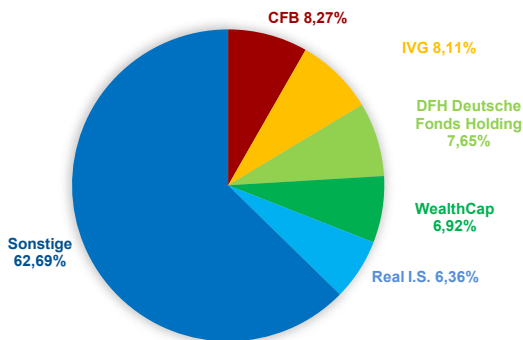
## 01 Gesamter, nominaler Handelsumsatz



## 02 Nominaler Handelsumsatz nach Fondsarten



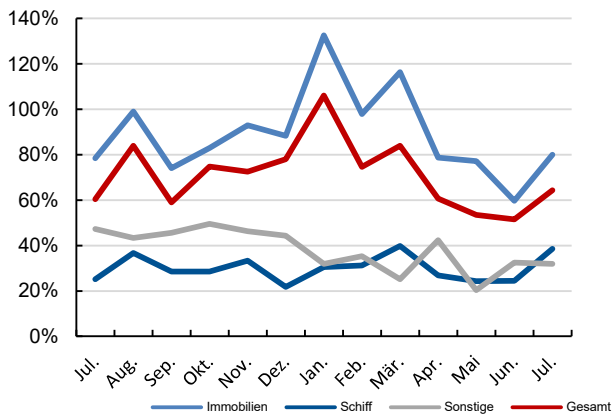
## 03 Prozentualer Handelsumsatz nach Initiatoren



## 04 Top5 - Meistgehandelte Fonds

Rang	Fondsname	kumulierter nom. Handelsumsatz
1	Bayernfonds Australien 6	675.000
2	EuroSelect 16 The Square Luxemburg	607.500
3	153 TANGELO	440.000
4	167 Containerriesen der Zukunft 1	440.000
5	Beteiligungsangebot 78 Stuttgart-Hamburg	430.000

## 05 Durchschnittskurse nach Fondsarten



## 06 Prozentualer Handelsumsatz nach Assetklassen

