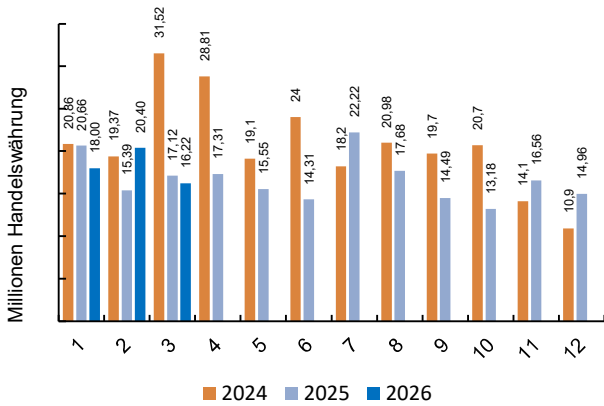
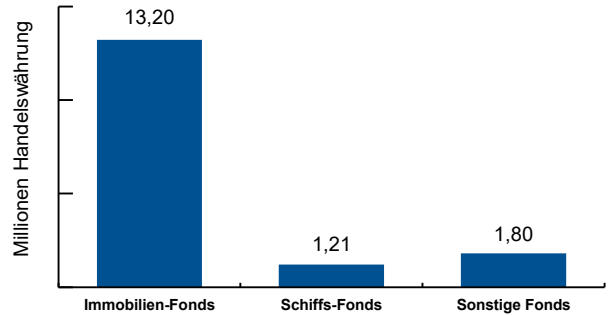


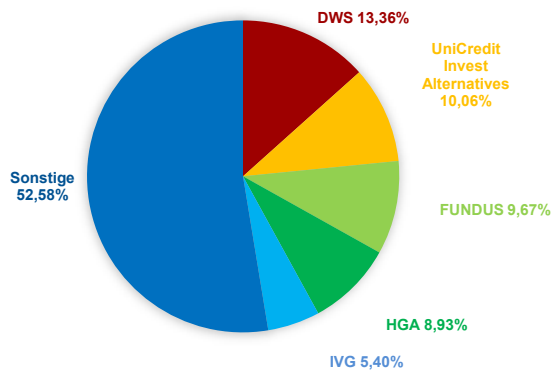
### 01 Gesamter, nominaler Handelsumsatz



### 02 Nominaler Handelsumsatz nach Fondsarten



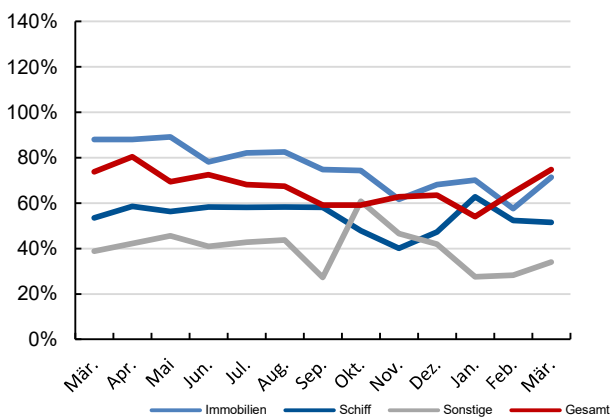
### 03 Prozentualer Handelsumsatz nach Initiatoren



### 04 Top5 - Meistgehandelte Fonds

Rang	Fondsname	kumulierter nom. Handelsumsatz
1	FUNDUS FONDS 35 Rathaus-Center Pankow	760.000
2	Wealthcap Immobilien Deutschland 33	724.000
3	FHH Immobilien 10 - Stadtquartier Freiburg	658.000
4	GENO Bioenergie 1	604.000
5	Classic Value 2	595.000

### 05 Durchschnittskurse nach Fondsarten



### 06 Prozentualer Handelsumsatz nach Assetklassen

